

## Fabriquer une croix fleurie



**Matériel :** carton, papier crépon, papier un peu épais, colle, ciseaux, ficelle.


Découper une croix dans du carton, de la taille que vous voulez. Plus, elle sera grande, plus il faudra de fleurs !

### 3 manières de faire des fleurs

#### **Pour faire des roses :**

Matériel : feuilles A4 un peu épaisses, crayon de papier, ciseaux, colle.

Sur une moitié de feuille A4, dessiner une spirale, recommencer sur l'autre moitié.  
Découper la spirale en partant de l'extérieur en suivant le trait de la spirale.



Commencer à couper là, en suivant le trait

Rouler la bande obtenue, sur elle-même, en partant de l'extérieur, jusqu'au bout, en serrant bien. Relâcher ensuite, et arranger de manière que ça rassemble à une rose.  
Mettre un point de colle à la base et coller sur la croix en carton.




## **Pour faire des fleurs en papier de soie :**

**Matériel :** papier crépon, ficelle, ciseaux

Dans le papier de soie, découper 4 ou 5 rectangles (8cm sur 10 cm pour une fleur de 6/7 cm de diamètre).

Faire une pile avec ces rectangles, puis plier-les en accordéon.



Une fois, l'accordéon fait, nouer une ficelle au milieu et arrondir les angles de chaque côté.




Puis délicatement, former une fleur en relevant, en séparant et en manipulant les différentes feuilles des rectangles, d'un côté du nœud puis de l'autre. Coller ensuite la base de la fleur sur la croix en carton.



## Faire une fleur en papier crépon

**Matériel :** rouleau de papier crépon, ciseaux, agrafeuse

- 1 Découper une bande papier crépon dans la hauteur du rouleau, de la largeur que vous voulez (plus elle sera large, plus la fleur est grande).  
Plier en 2 la bande obtenue, puis encore en deux, puis encore en deux. Vous obtenez un carré. Sur le carré, dessinez un cercle. Couper autour de ce cercle.



- 2 Agrafer au centre du cercle



3

Ensuite délicatement, relever un à un, les ronds de crépon de manière à former les pétales de la fleur.  
Mettre un peu de colle à la base de la fleur et la coller sur la croix en carton.

